

Bien démarrer avec **Bolero**

Mode d'emploi plateforme



Bolero

Sommaire

Avant-propos	4
1. Bien démarrer avec Bolero	6
1.1 La page d'accueil, le coup d'oeil direct sur les bourses et votre portefeuille.	7
1.2 Quelles données trouvez-vous dans votre portefeuille ? Comment suivre de près votre portefeuille ?	8
1.3 Comment rechercher un titre ?	12
1.4 Où trouver des informations plus détaillées sur un titre ?	13
1.5 Comment placer un ordre ?	20
1.6 Comment créer une Watchlist ?	22
1.7 Comment créer des alertes de cours ?	24
1.8 Comment fonctionne votre compte d'espèces ?	28
1.9 Comment découvrir des opportunités ?	30
1.10 Où pouvez-vous trouver l'offre d'informations sur Bolero ?	32
1.11 Comment suivre la bourse partout et à tout moment ?	36
1.12 De quels services supplémentaires les clients Bolero bénéficient-ils ?	37
2. En savoir plus...	38

Avant-propos

L'approche Bolero

Bienvenue chez Bolero, le service d'investissement en ligne du Groupe KBC.

Bolero vous offre tout ce dont vous avez besoin, en tant qu'investisseur, pour gérer et développer vous-même votre portefeuille : des analyses claires et détaillées, l'accès à de nombreux marchés et produits cotés en bourse, des tarifs avantageux et une plateforme transactionnelle performante. En tant que service d'investissement en ligne du Groupe KBC, Bolero est un choix judicieux et sûr.

Nous voulons également nous démarquer par la qualité de notre service. Nous fournissons un support maximal à nos clients tant par notre site Internet que par téléphone. Chez nous, ce n'est pas un call center qui vous répond, mais de véritables courtiers qui connaissent le métier sur le bout des doigts. Vous investissez donc en toute autonomie sans pour autant être abandonné à votre sort.


Dans ce manuel, vous trouverez un aperçu des nombreuses possibilités offertes par Bolero. Comment fonctionne le moteur de recherche ? Quelles données relatives à votre portefeuille pouvez-vous y trouver ? Où trouver les analyses et l'offre d'information de Bolero ? Nous vous souhaitons des découvertes intéressantes... et des placements en bourse fructueux.

1. Bien démarrer avec Bolero

Les principales questions et réponses pour une prise en main rapide de Bolero

1.1 Que trouve-t-on sur la page d'accueil ?

Dès que vous accédez à bolero.be, vous obtenez une vue d'ensemble de la valeur de votre portefeuille et de vos ordres en cours. Vous voyez aussi d'emblée si les bourses sont en hausse ou en baisse et quelles sont les principales actualités. En outre, vous pouvez directement consulter les dernières analyses Bolero.

Le menu pratique vous permet de naviguer vers la rubrique de votre choix. Par défaut, le menu est réduit pour que vous ayez plus de place. Cliquez sur ce bouton  pour agrandir le menu.



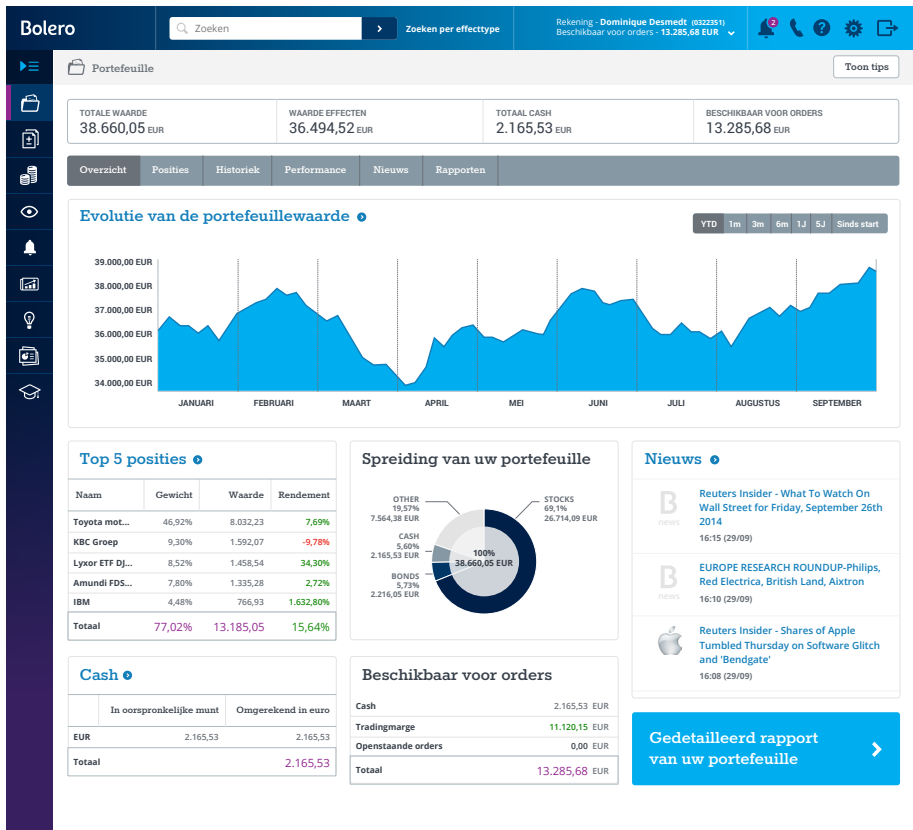
The screenshot displays the Bolero website interface. At the top, it shows the user's name 'Welkom Dominique Desmedt' and the current portfolio value 'Waarde van uw portefeuille' at 38,660.05 EUR. A line chart shows the portfolio's performance over time, with a current value of 35,254.00 EUR. The main section is titled 'De beurzen vandaag' (Markets Today) and features a 'Nieuws' (News) section with headlines such as 'China's official PMI seen steady at 51.2 in September but pressures remain' and 'Credit says sanctions hurting Europe more than Russia's growth media'. Below the news, there are several data tables:

- Markten:** Shows market indices like SMI, AEX, Dow Jones, NASDAQ-100, and CAC40. The SMI index is highlighted with a value of 2,912.24 and a change of -0.51%.
- Top performers YTD:** Lists top-performing stocks such as Beffimus SA (+5.54%), Apes (+2.39%), D'Interen SA (+2.09%), Solvay SA (+1.39%), and Celvuyt SA (+1.39%).
- Wisselkoersen:** Displays exchange rates for various currencies, including the Euro (EUR) and the US Dollar (USD).
- Rente:** Shows interest rates for different regions and currencies, such as the Belgian 10 Year CDO (111.10) and the German 10 Year Interest (0.62).

At the bottom, there is a 'Meer van Bolero' section with links to 'Bolero Live', 'Beurs bij het ontbijt', and 'Top Picks'. A dark blue navigation menu is overlaid on the left side, containing options like 'Idea Center', 'Analyse & Inzicht', and 'Academy'.

1.2 Quelles données trouvez-vous dans votre portefeuille ? Comment suivre de près votre portefeuille ?

Vous trouvez dans le portefeuille un **aperçu de tous les titres que vous détenez**. Vous pouvez zoomer sur la valeur de toutes vos positions et étudier en détail la performance et la répartition de votre portefeuille. Ensuite, vous obtenez directement toutes les nouvelles concernant les titres que vous détenez en portefeuille.



Vos positions en détail

Vos positions sont **clairement subdivisées** par type de titres et par devise. Vous pouvez suivre en un clin d'oeil le cours actuel de vos titres et le gain que vous avez déjà réalisé. Cliquez sur le nom d'un titre pour ouvrir le **mini-Hotspot** avec les dernières informations de cours.

Bolero Chercher Recherche par type de titre Compte - Dominique Desmedt (0322351) Disponible pour négoce: 13.285,68 EUR

Portefeuille Astuces Aide







VALEUR TOTALE 76.096,33 EUR +5% VALEUR TITRES 69.456,33 EUR TOTAL LIQUIDITES 6.640,00 EUR DISPONIBLE POUR NEGOCE 25.541,99 EUR

Aperçu Titres Historique Performance Actualités Rapport

Actions (8) RENDEMENT: +11% VALEUR D'ACHAT: 34.453,50 EUR VALEUR COURANTE: 37.931,19 EUR

	Dev.	Nombre (dont en garantie)	Nom	Valeur d'achat totale	Marché	Valeur courante	Cours d'achat moyen	Cours actuel (jour %)
+	EUR	100 (5)	Ab Inbev	7.592,00	Euronext Amsterdam	8.351,00	75,92	83,51 (+0,02%)
+	EUR	150	Belgacom	3.030,00	Euronext Brussels	3.333,00	20,20	22,22 (+0,02%)
+	EUR	100	Colruyt	4.053,00	Euronext Brussels	4.458,00	40,53	44,58 (+0,02%)
+	EUR	100 (10)	Delhaize	4.672,00	Euronext Brussels	5.139,00	46,72	51,39 (+0,02%)
+	EUR	200	Eliia	6.688,00	Euronext Brussels	7.356,00	33,44	36,78 (+0,02%)
+	EUR	150	Telenor	6.056,50	Euronext	6.583,00	38,71	43,68 (+0,02%)

Mais vous pouvez également :

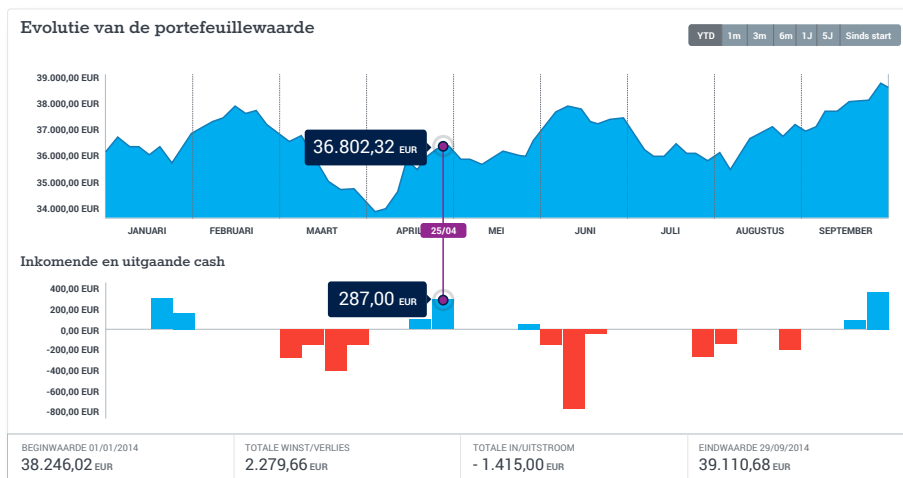
-  Ouvrir un ticket d'ordre et acheter/vendre des titres
-  Consulter les options sur ce titre
-  Demander d'autres informations et le bordereau pour votre position
-  Créer une alerte de cours pour le titre
-  Adapter vos colonnes et choisir vous-même les données que vous voulez afficher
-  Exporter vos positions dans Excel d'un simple clic

ASTUCE Pour pouvoir négocier des options, vous devez d'abord disposer d'un contrat d'option. Téléchargez le contrat d'option dans le centre de documentation et renvoyez-le complété et signé. Nous activerons immédiatement le module d'option pour votre compte.

Un coup d'œil unique sur votre portefeuille et sur votre rendement

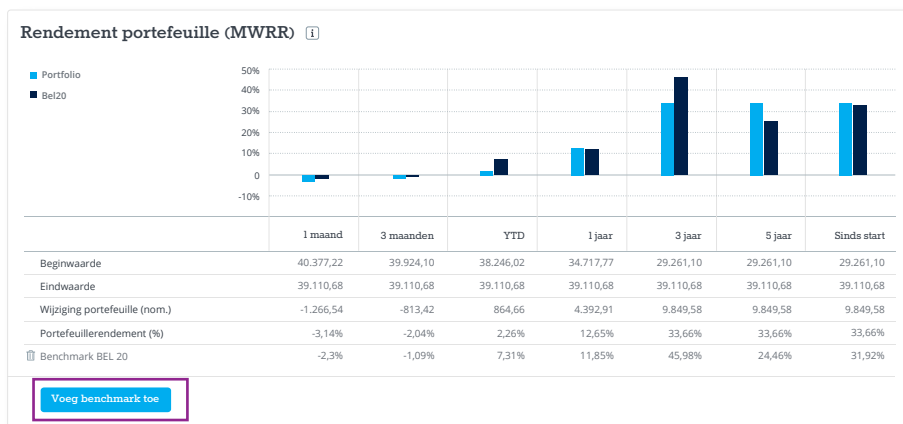
Seul Bolero vous permet de suivre aussi attentivement la performance de votre portefeuille et d'obtenir un calcul aussi précis de votre rendement.

Sous la rubrique « **Performance** », un **graphique interactif** illustre l'évolution de votre portefeuille sur l'année écoulée ou depuis que vous êtes client Bolero. Vous voyez immédiatement à quel moment vous avez transféré du cash ou des titres vers/depuis votre compte.



Votre rendement réel à tout moment

Chez Bolero, votre rendement est réellement calculé. Nous ne prenons en compte que le bénéfice/la perte réel(le) pour chacun de vos titres et nous épurons le calcul de tous les flux de cash et de titres entrants et sortants. Car verser 1 000 euros sur votre compte ne donne pas le même rendement que si la valeur de l'un de vos titres devait augmenter de 1 000 euros. Bolero utilise ce que l'on appelle le **money weighted rate of return** pour calculer précisément votre rendement.



Vous pouvez comparer vous-même votre rendement à l'évolution du BEL20 ou d'un autre indice/titre. Vous pouvez ainsi d'emblée vérifier si vous faites mieux que le marché.

Cliquez sur « Ajouter un benchmark » et recherchez l'action ou l'indice avec lequel vous souhaitez comparer votre rendement.

Un aperçu sur mesure de votre portefeuille

Vous pouvez obtenir un rapport pratique au format PDF reprenant clairement vos positions détaillées et vos rendements. Vous pouvez ensuite sauvegarder ou imprimer ce rapport. Cliquez sur la rubrique « **Rapport** » et choisissez vous-même la période sur laquelle doit porter votre rapport. En un clic, vous générez votre propre aperçu de portefeuille.

1.3 Comment rechercher un titre ?

Recherche sur le nom, le code ISIN ou le ticker

Connaissez-vous le nom ou le code ISIN du titre ? Entrez le nom, une partie du nom ou le code ISIN dans la barre de recherche en haut de l'écran. Vous voyez alors s'afficher une série de suggestions.

Sélectionnez le titre que vous recherchez ou cliquez sur « Tous les résultats ». Les résultats de la recherche sont clairement regroupés par catégorie de titres (actions, obligations, turbos...). Vous pouvez même aller plus dans le détail en filtrant la liste.

Résultats de la recherche 'KBC'

KBC	KBC	Action	Euronext Brussels
KBC ADVANCED TEC	KBC	Action	London
KONTRON AG	KBC	Action	Frankfurt (Xetra)
KONTRON AG	KBC	Action	Frankfurt
KBC	KBCSY	Action	USA

[Afficher tous les résultats >](#)

4.551 résultats trouvés dans [Analyses & Vision](#)

Background elements: "KBC (0022251) 125,68 EUR", "Facebook", "Twitter", "LinkedIn", "YouTube", "Instagram", "Pinterest", "WhatsApp", "Telegram", "Email", "Print", "Share" icons.

Unique : vous voyez directement combien d'analyses ou de newsletters concernant le titre figurent dans l'offre d'information étendue de Bolero.

Recherche d'obligations, de trackers ou de turbos

À la recherche d'un Turbo de l'Aex, une obligation en couronnes norvégiennes ou encore un ETF sur le BEL20 ?... Cliquez sur « Recherche par type de titre » et vous le trouverez en un rien de temps. Avec le moteur de recherche avancé, vous sélectionnez vous-même les paramètres (durée, valeur sous-jacente, levier...). Vous obtenez instantanément une liste de titres répondant à vos critères. C'est très pratique !

Vous recherchez des scanners d'actions étendus ? Allez donc jeter un coup d'œil dans le Centre d'idées. (Voir p. 26).

1.4 Où trouver des informations plus détaillées sur un titre ?

Où que vous soyez dans le site Bolero, il vous suffit de cliquer sur le nom d'un titre pour faire apparaître le Hotspot.

Chaque titre analysé en détail !

Le Hotspot contient une fiche détaillée de chaque titre. Un outil parfaitement adapté à chaque investisseur. Les débutants peuvent ainsi directement s'atteler à la tâche avec les principales informations sur les cours, les recommandations des analystes, les valeurs concurrentes et un profil de l'entreprise. Vous êtes un investisseur expérimenté et vous voudriez encore plus de détails sur un titre ? Consultez les outils avancés d'analyse fondamentale et technique.

Dès que vous cliquez sur le nom d'un titre, le **Hotspot** apparaît à droite de votre écran et vous permet de :

1. Acheter/vendre le titre;
2. Ajouter le titre à votre Watchlist ou liste de favoris;
3. Créer une alerte de cours pour ce titre;
4. Découvrir les analyses sur ce titre;
5. Modifier le marché pour les titres qui sont cotés sur plusieurs marchés;
6. Accéder au Hotspot étendu.

The screenshot shows a mobile application interface for KBC (KBC) Financial. The interface includes a close button (Sluit), the KBC logo, the company name, and its ISIN. Below this, there is a dropdown menu for the market (Euronext Brussels). Two main buttons are present: 'Aankoop / Verkoop' (Buy/Sell) and 'Volledige details' (Full details). The market data section displays the latest price (70,61), change (0,81%), bid (70,6), ask (70,62), low (69,8), high (70,86), open (69,97), and slot (70,04). At the bottom, there are three options: 'Voeg toe aan Watchlist' (Add to Watchlist), 'Stel een alert in' (Set an alert), and 'Analyse & Inzicht' (Analysis & Insight).

LAATSTE (13/09/17 - 10:52)	WIJZIGING (0,57)
70,61	0,81%

BID	ASK
70,6	70,62

LAAG	HOOG
69,8	70,86

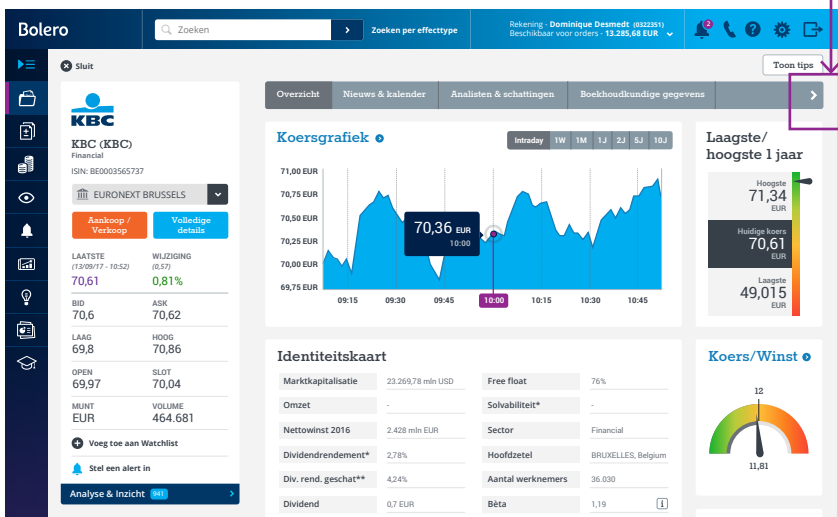
OPEN	SLOT
69,97	70,04

MUNT	VOLUME
EUR	464.681

Envie d'aller plus loin ?

Avec les onglets de la partie supérieure, vous pouvez consulter des informations encore plus complètes et détaillées sur une action : un graphique du cours, un profil de l'entreprise, les chiffres clés et les ratios...

Cliquez sur la flèche de droite ➤ pour parcourir toutes les rubriques.



1

2

Diepte van de markt: Euronext Brussels (XBRU)

Bid				Ask			
Orders	Aantal	Koers	Koers	Aantal	Orders		
3	248	42,135	42,18	248	1		
1	157	42,125	42,185	73	1		
4	657	42,12	42,19	482	4		
3	310	42,115	42,2	635	5		
2	303	42,11	42,205	291	3		
2	303	42,1	42,21	364	3		
2	236	42,095	42,215	200	1		
2	357	42,09	42,22	366	3		
2	175	42,085	42,225	157	1		
2	357	42,08	42,23	333	3		

Nieuws over APPLE INC.

Artikels 1-10 van 1000

MEDIA-Apple India to halve credit period, slash retail margins - Economic Times
03:51 (12/01)

Reuters Insider - Icahn: Fave Apple a no-brainer
13:16 (09/01)

PRESS DIGEST- Canada - Jan 9
12:21 (09/01)

Apple App Store start 2015 met record
12:17 (09/01)

BUZZ-Laird: profit-taking
11:23 (09/01)

MEDIA-Apple India to halve credit period, slash retail margins - Economic Times
03:51 (12/01) - Bron: RTRS
- Source link: (<http://bit.ly/1BxIG6E3>)
- Note: Reuters has not verified this story and does not vouch for its accuracy
(India Headline News Team; +91 80 6749 1310)

1. La profondeur du marché avec tous les ordres d'achat/de vente (jusqu'à 10 lignes de profondeur pour Euronext !).
2. Les nouvelles (Reuters & L'Echo) et un calendrier avec les résultats, les distributions de dividendes, etc.

ASTUCE Pour chaque catégorie de titres, vous voyez apparaître un Hotspot adapté. Vous recherchez la composition d'un indice ? Recherchez l'indice à l'aide du moteur de recherche et allez dans le Hotspot. Vous y voyez tous les titres qui composent l'indice.

The image shows two overlapping screenshots of the Bolero financial analysis platform. The top screenshot displays the 'Opties' (Options) section for Apple Inc. (AAPL), showing a table of calls and puts with columns for Ticker, Vol., Wjz. 1 dag, Koers, Bid size, Ask size, and Strike. A purple box with the number '3' highlights the 'Opties' tab. The bottom screenshot displays the 'Financiële ratio's' (Financial Ratios) section, showing various metrics such as ROE 30,6%, Rendement totaal vermogen (ROA) 19,3%, and Winstmarge 21,7%. A purple box with the number '4' highlights the 'Financiële ratio's' section.

Opties (Options) Data:

MARKT	VERVALDAG	STRIKE	TOON
USA	NOV. 2014 (23/11/2014)	ALLE	CALLS & PUTS

CALLS (20) and PUTS (20) Table:

Ticker	Vol.	Wjz. 1 dag	Koers	Bid size	Bid	Ask	Ask size	Strike	Bid size	Bid	Ask	Ask size	Koers	Wjz. 1 dag	Vol.	Ticker
AAPL	25	1,18%	47,10	70	45,10	45,30	70	55,00	10	0,01	0,10	240	0,02	100,00%	290	AAPL
AAPL	122	0,60%	41,60	10	40,10	40,30	70	60,00	54	0,01	0,02	1	0,03	0,00%	28	AAPL
AAPL	10	-3,37%	35,80	112	35,10	35,30	112	65,00	45	0,03	0,04	25	0,05	66,67%	1485	AAPL

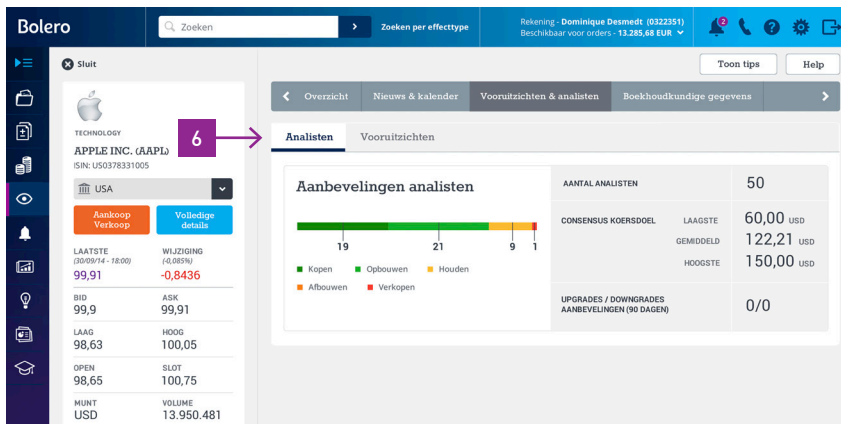
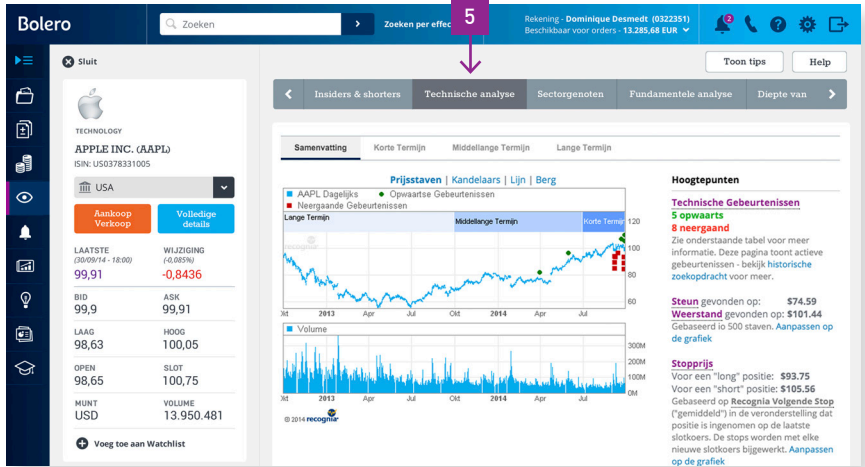
Financiële ratio's (Financial Ratios) Data:

Ratio	Value
ROE 30,6%	30,6%
Rendement totaal vermogen (ROA) 19,3%	19,3%
Winstmarge	21,7%
Rotatie van de activa	0,9
Financiële heffboom	1,7

Winstmarge (Profit Margin) Breakdown:

Ratio	Value	Type ratio
Brutomarge	37,6%	Winstgevendheid
Operationele marge	28,7%	Winstgevendheid
Nettowinstmarge	21,7%	Winstgevendheid

3. Les options et turbos sur cette valeur. Pour les options, vous obtenez un aperçu pratique de tous les calls et puts.
4. Analyse fondamentale : qu'en est-il du rapport cours/bénéfice et cours/valeur comptable ? Y a-t-il des dividendes ? Quel est le rendement sur fonds propres ? Vous trouverez toutes les réponses dans la rubrique « Analyse fondamentale ».



5. « Analyse technique » : les prévisions de tendance à court ou à long terme, en textes et en graphiques.
6. Aperçu des recommandations des analystes et de leurs prévisions.

Bolero | Zoeken | Zoeken per effecttype | Rekening: Dominique Desmedt (0322351) | Beschikbaar voor orders - 13.285,68 EUR

Sluit

TECHNOLOGY
APPLE INC. (AAPL)
ISIN: US0378331005

USA

Aankoop Verkoop Volledige details

LAATSTE (03/09/14 - 12:00) 99,91 WILZIGING (0,000%) -0,8436

BID 99,9 ASK 99,91

LAAG 98,63 HOOG 100,05

OPEN 98,65 SLOT 100,75

MUNT USD VOLUME 13.950.481

Voeg toe aan Wachlijst

Insiders & shorters Technische analyse **Sectorgenoten** Fundamentele analyse Diepte van

Sectorgenoten

Naam bedrijf/aandeel	Marktkapitalisatie (USD)	Markt	Rating	Waarde/Groei	K/W (huidig fiscaal jaar)
APPLE INC.	623,20 mld	USA	■■■■■	■■■■■	14,42
INTERNATIONAL BUSINESS MACHINES CORP.	154,46 mld	USA	■■■■■	■■■■■	9,84
HEWLETT-PACKARD CO.	72,02 mld	USA	■■■■■	■■■■■	10,27
EMC CORP.	58,36 mld	USA	■■■■■	■■■■■	15,62
INGRAM MICRO	4,05 mld	USA	■■■■■	■■■■■	10,29
LEXMARK INTL	2,46 mld	USA	■■■■■	■■■■■	9,91
VISHAY INTERTECH	1,98 mld	USA	■■■■■	■■■■■	14,74
QUANTUM DSS GRP	416,46 mln	USA	■■■■■	■■■■■	18,67
RADISYS	86,46 mln	USA	■■■■■	■■■■■	-
KEY TRONIC	84,94 mln	USA	■■■■■	■■■■■	-
CSP	27,12 mln	USA	■■■■■	■■■■■	-
CRAY INC.	13.476,54	USA	■■■■■	■■■■■	-

Rekening: Dominique Desmedt (0322351) | Beschikbaar voor orders - 13.285,68 EUR

Sluit

TECHNOLOGY
APPLE INC. (AAPL)
ISIN: US0378331005

USA

Aankoop Verkoop Volledige details

LAATSTE (03/09/14 - 12:00) 99,91 WILZIGING (0,000%) -0,8436

BID 99,9 ASK 99,91

LAAG 98,63 HOOG 100,05

OPEN 98,65 SLOT 100,75

MUNT USD VOLUME 13.950.481

Voeg toe aan Wachlijst

Analyse & Inzicht

Insiders & shorters Shortposities

Transacties van insiders

Aankopen	12
Verkopen	14
Netto	-2

De voorbije 3 maanden hebben 12 insiders aandelen van APPLE INC. gekocht, terwijl 14 insiders aandelen van APPLE INC. hebben verkocht.

Volume (in mln)

Aankopen	4,71
Verkopen	4,02
Netto	0,68

De voorbije 3 maanden hebben insiders 4,71 miljoen aandelen van APPLE INC. gekocht terwijl ze 4,02 miljoen aandelen van APPLE INC. hebben verkocht.

Aandeelhouderschap insiders

0,03%

Insiders bezitten vandaag 0,03% van de aandelen van APPLE INC.

Wilt u meer weten over deze cijfers?
Bezoek onze Bolero Academy om meer te leren over aandelenanalyse.

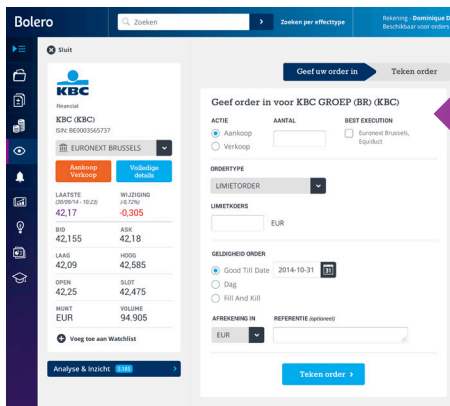
- Entreprises du même secteur : quelles entreprises cotées sont également actives dans le secteur ?
- Pour les actions américaines, vous pouvez même voir le nombre d'actions détenues par des insiders.

1.5 Comment placer un ordre ?

Il y a différentes manières de placer un ordre :

-  à l'aide du bouton Acheter/Verendre
-  à l'aide du menu « Ordres »
-  ou du bouton +/- – Placer un ordre

Avec Bolero, vous placez **rapidement et sans difficulté** des ordres sur plus de 20 bourses en ligne. Où que vous soyez sur le site Internet, en cliquant sur le bouton acheter/vendre ou le bouton +/-, vous ouvrez instantanément un ticket d'ordre qu'il vous suffit de compléter. Vous avez le choix parmi tout **un éventail de possibilités**, des ordres de marché aux ordres « stop limit ».



ASTUCE Lorsque vous complétez votre ticket d'ordre, vous voyez s'afficher une série d'informations utiles :

- R Les cours récents
- R La profondeur du marché
- R Le nombre d'unités que vous avez en portefeuille
- R Le nombre estimé d'unités que vous pouvez acheter (compte tenu de votre marge de trading).

Vous souhaitez **introduire votre ordre pas à pas** ? Allez dans le menu « Ordres » et cliquez sur « Placer un ordre ». Commencez par rechercher le titre pour lequel vous souhaitez placer un ordre.

Cliquez ensuite sur le bouton +/- devant le titre et complétez pas à pas le ticket d'ordre. Avant de confirmer votre ordre avec votre digipass Bolero ou lecteur de carte CBC/KBC, un résumé de toutes les informations importantes (y compris les frais) vous est présenté.

Votre carnet d'ordres

The screenshot shows the Bolero interface for the 'Ordres' (Orders) section. At the top, there is a search bar and account information for 'Compte - Dominique Desmedt (0322351)' with a trading margin of 13,285.68 EUR. Below this, the 'Ordres' page is divided into 'Carnet d'ordres', 'Placer un ordre', and 'Historique'. A summary box displays: LIQUIDITÉS DISPONIBLES EN EUR (20.416,92 EUR), ORDRES OUVERTS (-35,00 EUR), MARGE DE TRADING (+ 5.160,07 EUR), and DISPONIBLE POUR NÉGOCE (25.541,99 EUR). A table below lists recent orders with columns for Statut, Libellé, Type de transaction, Type d'ordre, Nombre, Cours limite, Déclencheur, and Cours.

	Statut	Libellé	Type de transaction	Type d'ordre	Nombre	Cours limite	Déclencheur	Cours
	Ouvert	Microsoft Corp (MSFT)	Achat	Ordre limite	1	34,00 EUR	-	35,90 EUR
	Exécuté	Apple Inc (AAPL)	Achat	Ordre limite	1	520,00 EUR	-	525,90 EUR
	Annulation demandée	Apple Inc (AAPL)	Achat	Ordre limite	1	480,00 EUR	-	525,90 EUR
	Annulation demandée	Apple Inc (AAPL)	Achat	Ordre limite	1	470,00 EUR	-	525,90 EUR
	Annulation demandée	Apple Inc (AAPL)	Achat	Ordre limite	1	460,00 EUR	-	525,90 EUR
	Annulation demandée	Apple Inc (AAPL)	Achat	Ordre limite	1	450,00 EUR	-	525,90 EUR
	Annulation demandée	Apple Inc (AAPL)	Achat	Ordre au marché	1	440,00 EUR	-	525,90 EUR
	Annulation demandée	Apple Inc (AAPL)	Achat	Ordre au marché	1	420,00 EUR	-	525,90 EUR

Sous « Ordres », vous trouverez également votre carnet d'ordres. Celui-ci contient tous vos ordres récents, qu'il s'agisse d'ordres exécutés aujourd'hui, annulés ou toujours en cours. Vous pouvez aussi directement annuler ou modifier des ordres.

Annuler votre ordre

Modifier votre ordre

Historique

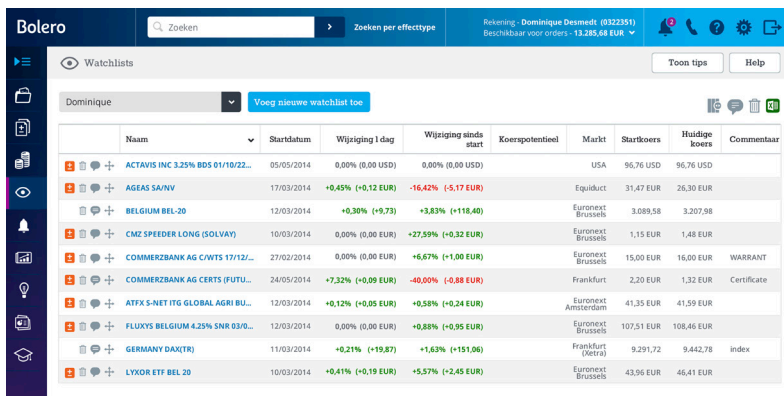
Sous « Historique », vous trouvez un moteur de recherche pratique pour retrouver des ordres que vous avez placés par le passé.

ASTUCE Dans le carnet d'ordres, vous voyez aussi votre montant « Disponible pour négoce ». Il s'agit du montant pour lequel vous pouvez passer des ordres d'achat. Chez Bolero, vous bénéficiez en effet d'une certaine flexibilité pour placer des ordres. Ainsi, le montant « Disponible pour négoce » tient compte non seulement de l'argent disponible sur votre compte, mais aussi de 30 % de vos titres (votre marge de trading). Ce montant est ensuite déduit de vos ordres en cours.

1.6 Comment créer une Watchlist ?

Vous avez découvert un titre intéressant que vous souhaitez suivre avant d'acheter ? Ajoutez-le à votre Watchlist ou liste de favoris.

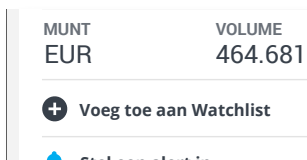
Rendez-vous sur le menu « Watchlists » et cliquez sur « Ajouter une Watchlist ». Choisissez un nom pour votre liste et éventuellement une description et cliquez sur « Sauvegarder ».



	Naam	Startdatum	Wijziging 1 dag	Wijziging sinds start	Koerspotentieel	Markt	Startkoers	Huidige koers	Commentaar
	ACTAVIS INC 3.25% BDS 01/10/22...	05/05/2014	0,00% (0,00 USD)	0,00% (0,00 USD)		USA	96,76 USD	96,76 USD	
	AGEAS SA/NV	17/03/2014	+0,45% (+0,12 EUR)	-16,42% (-5,17 EUR)		Equiduct	31,47 EUR	26,30 EUR	
	BELGIUM BEL-20	12/03/2014	+0,30% (+9,73)	+3,83% (+118,40)		Euronext Brussels	3.089,58	3.207,98	
	CMZ SPEEDER LONG (SOLVAY)	10/03/2014	0,00% (0,00 EUR)	+27,59% (+0,32 EUR)		Euronext Brussels	1,15 EUR	1,48 EUR	
	COMMERZBANK AG C/WTS 17/12/...	27/02/2014	0,00% (0,00 EUR)	+6,67% (+1,00 EUR)		Euronext Brussels	15,00 EUR	16,00 EUR	WARRANT
	COMMERZBANK AG CERTS (FUTU...	24/05/2014	+7,32% (+0,09 EUR)	-40,00% (-0,88 EUR)		Frankfurt	2,20 EUR	1,32 EUR	Certificate
	ATFX 5-NET ITG GLOBAL AGRIC BU...	12/03/2014	+0,12% (+0,05 EUR)	+0,58% (+0,24 EUR)		Euronext Amsterdam	41,35 EUR	41,59 EUR	
	FLUXYS BELGIUM 4.25% SNR 03/0...	12/03/2014	0,00% (0,00 EUR)	+0,88% (+0,95 EUR)		Euronext Brussels	107,51 EUR	108,46 EUR	
	GERMANY DAX(TR)	11/03/2014	+0,21% (+19,87)	+1,63% (+151,06)		Frankfurt (Xetra)	9.291,72	9.442,78	index
	LYXOR ETF BEL 20	10/03/2014	+0,41% (+0,19 EUR)	+5,57% (+2,45 EUR)		Euronext Brussels	43,96 EUR	46,41 EUR	

Comment ajouter des titres à votre Watchlist ?

Recherchez, à l'aide du moteur de recherche, les titres que vous souhaitez ajouter. Dès que vous consultez le Hotspot d'un titre, vous voyez apparaître le bouton « Ajouter à la Watchlist ». Cliquez dessus et choisissez la Watchlist pour laquelle vous souhaitez ajouter un titre.



ou  ajouter à la Watchlist

ASTUCE

Cliquez sur la bulle devant un titre et attribuez vous-même un objectif de cours sur le titre. Vous pouvez ainsi vérifier à tout moment si le titre évolue dans le sens souhaité.

Comment modifier ou supprimer une Watchlist ?

Vous pouvez utiliser les icônes en haut à droite pour modifier ou supprimer vos Watchlists. Cliquez sur : pour



modifier une Watchlist



la supprimer



déplacer un titre d'une Watchlist vers une autre


ASTUCE

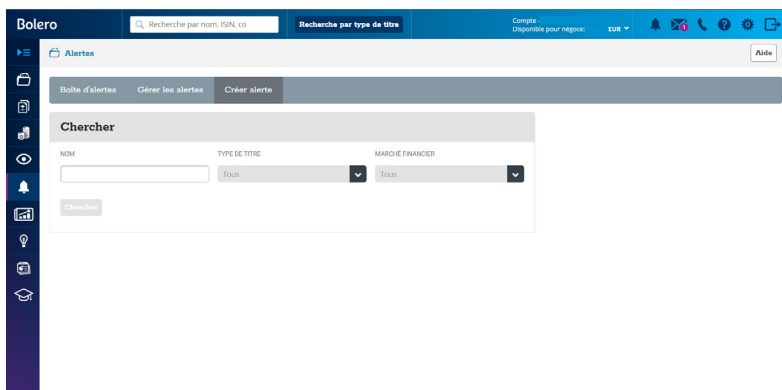
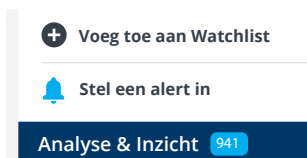
Vous pouvez déterminer vous-même les informations relatives aux titres de la Watchlist que vous souhaitez afficher en modifiant les colonnes. Cliquez à cet effet sur cette icône.

1.7 Comment créer des alertes de cours ?

Vous voulez acheter une action dès qu'elle descend sous un certain cours ? Vous n'avez pas le temps de garder en permanence un œil sur la bourse et votre portefeuille, mais vous ne voudriez pas rater une occasion de vendre ou d'acheter ? Aucun souci ! Créez des alertes de cours sur la plateforme Bolero ou à l'aide de l'application mobile. Bolero suit pour vous les évolutions de la bourse et vous avertit directement en cas de changement dans certains cours.

1) Choisissez l'action, la valeur ou l'indice de votre choix

Vous pouvez créer des alertes de cours pour tous types de titres (action, tracker...) ou pour un indice. Vous souhaitez créer une alerte pour un des titres de votre portefeuille ou de votre Watchlist ? Cliquez sur le  devant cette position. Vous pouvez évidemment d'abord rechercher le titre à l'aide du moteur de recherche. En cliquant sur le nom du titre recherché, vous faites apparaître le mini Hotspot sur le côté droit de votre écran. Celui-ci contient toutes les informations de cours importantes. Là, vous pouvez cliquer sur « Créer alerte ». Vous pouvez aussi passer par le menu « Alertes », sélectionner « Créer alerte » et rechercher le titre que vous souhaitez surveiller à partir de là.



2) Créez l'alerte de votre choix

Faites votre choix parmi les nombreux types d'alerte de cours pratiques.

- R **Alerte de cours absolue** : utilisez ce type d'alerte si vous souhaitez savoir quand le dernier cours d'un titre a augmenté/baissé au-delà d'une valeur particulière (= trigger). Ex : M'envoyer une alerte si le cours de l'action KBC dépasse 70 euros.
- R **Alerte de cours en pourcentage** : recevez une notification lorsque le dernier cours d'un titre a augmenté/baissé d'un certain pourcentage par rapport au cours enregistré au moment où vous avez créé l'alerte. Ce type d'alerte est très pratique si vous souhaitez par exemple vendre ou savoir si votre action a augmenté de 20%.
- R **Gain/perte du jour** : cette alerte est utile si vous souhaitez détecter d'importantes fluctuations de cours pendant une séance boursière. Vous souhaitez être averti lorsqu'un titre a augmenté ou baissé de X% par rapport au cours de clôture. Ex : M'envoyer une alerte si le gain du jour de l'action KBC est de 1,5 %.

The screenshot shows the Bolero trading platform interface. On the left, there is a sidebar with navigation icons. The main header includes a search bar, a search type dropdown, and user information: 'Compte : Dominique Desmads (9322361) Disponible pour négocier: 13.283,68 EUR'. The central panel displays the alert creation screen for KBC (KBC). The title is 'Alertes pour KBC (KBC)'. There are three alert types listed: 'Créer une alerte', 'Le dernier cours < 15 EUR', and 'Le dernier cours > 55 EUR'. The 'Créer une alerte' option is selected. The 'M'ENVOYER UNE ALERTE SI' section has a dropdown menu set to 'Le dernier cours'. The 'CONDITION' is 'passe au-dessus de'. The 'TRIGGER' is 'EUR'. The 'M'ENVOYER L'ALERTE VIA' section has several options: 'Boîte d'alertes' (checked), 'E-mail à patrick.trader@email.com (gratuit)', 'Sms vers 0032466879066 (€0,15 / sms)', 'Notification push via l'app iPhone (gratuit)', and 'Notification push via l'app iPad (gratuit)'. The 'Active' checkbox is checked. A 'Sauvegarder' button is at the bottom right.

3) Choisissez comment recevoir l'alerte

Choisissez le mode de réception d'alerte qui vous convient le mieux.

The screenshot shows the Bolero platform interface. At the top, there is a search bar and user account information: "Compte - Dominique Desmedt (0322351) Disponible pour négocier: 13.285,68 EUR". A notification bell icon in the top right corner is highlighted with a purple box containing the number "1". The main content area is titled "Alertes pour KBC (KBC)". It features a "Créer une alerte" section with two conditions: "Le dernier cours < 15 EUR" and "Le dernier cours > 35 EUR". Below these are options for "MEnvoyer une alerte si" (set to "Le dernier cours"), "CONDITION" (set to "passe au-dessus de"), and "TRIGGER" (set to "EUR"). There is a "REMARQUE" field. The "MEnvoyer l'alerte via:" section has several options: "Boîte d'alertes" (checked), "E-mail à patrick.trader@email.com (gratuit)", "Sms vers 0032466879066 (€0,15 / sms)", "Notification push via l'app iPhone (gratuit)", and "Notification push via l'app iPad (gratuit)". An "Active" checkbox is also present. A "Sauvegarder" button is at the bottom right. A purple box with the number "2" points to the "Notification push via l'app iPhone (gratuit)" checkbox.

1. Lorsque votre alerte est déclenchée, vous recevez immédiatement une notification dans votre Boîte d'alertes [icône représentant une cloche en haut à droite de l'écran de la plateforme ou de l'app mobile].
2. Vous pouvez aussi choisir de recevoir votre notification par e-mail (gratuit), notification push sur votre iPhone/iPad ou sur votre smartphone Android (gratuit) ou par SMS (0,15 €/message).

4) Vous recevez une notification d'alarme

Si le mouvement de cours est avéré et que votre alerte de cours est déclenchée, une notification apparaîtra dans votre Boîte d'alertes (en haut à droite de l'écran de la plateforme Bolero ou dans le menu Alertes > Boîte d'alertes) et vous recevrez une notification par le canal que vous aurez choisi.

Votre alerte est ensuite automatiquement désactivée. Si vous souhaitez créer la même alerte plus tard, il vous suffira de la réactiver dans l'onglet « Gérer les alertes ». Cet onglet vous permet aussi de modifier ou de supprimer vos alertes. Les alertes déclenchées qui n'ont pas été réactivées depuis sont supprimées au bout d'un mois.



1.8 Comment fonctionne votre compte d'espèces ?

Sous « Comptes », vous obtenez tous les détails de vos opérations en espèces. Lorsque vous effectuez une transaction, votre compte d'espèces est mis à jour en temps réel. Vous avez ainsi, à tout moment, une vue précise de vos avoirs.

The screenshot displays the Bolero account interface. The top navigation bar includes a search bar, a filter for 'Zoeken per effecttype', and account information for 'Rekening - Dominique Desmedt (0322351)' with a balance of 'Beschikbaar voor orders - 13.285,68 EUR'. The main content area is titled 'Rekeningen' and shows a summary of cash accounts. Key figures include 'Totaal Cash' at 2.165,53 EUR, 'Beschikbaar voor overschrijvingen' at 2.165,53 EUR, and 'Beschikbaar voor orders' at 13.285,68 EUR. Below this, there are two tables: 'Totaal cash' showing balances in EUR, GBP, and USD, and 'Samenstelling cashrekening per munt' showing the breakdown of cash by currency.

Munt	Bedragen op valuta	Bedragen niet op valuta	Totaal per munt	Totaal in EUR
EUR	2.165,53	-200,00	4.100,00	2.165,53
GBP	0	0	0	0
USD	0	0	0	0
Total in EUR				2.165,53

Vous voyez clairement le montant total de vos liquidités, l'argent que vous pouvez transférer pour passer des ordres. Vos liquidités sont subdivisées par devise et entre « **Montants sur date valeur** » et « **Montants pas sur date valeur** ».

Les achats en bourse ne sont, en effet, pas liquidés le jour même. Suivant la bourse, cela peut prendre plusieurs jours. Sur Euronext, par exemple, votre ordre est liquidé 2 jours après l'exécution. Jusqu'au jour de la liquidation, le montant est inscrit comme étant « Pas sur date valeur ».

De quelles possibilités disposez-vous sous « Comptes » ?

1. Transférer de l'argent sur un autre compte

Si vous cliquez sur « Transférer des liquidités », vous voyez apparaître un bulletin de virement. Vous pouvez l'utiliser pour transférer de l'argent sur le compte que vous désignez auprès d'un autre établissement financier. Sur Bolero, vous pouvez transférer de l'argent vers deux comptes au maximum. Nous avons instauré cette règle par mesure de sécurité.

2. Ajouter un compte-devises

Il est possible de créer un compte en dollar ou en livre sterling via « Ajouter un compte-devises ». Bolero permet de passer des transactions dans pas moins de 15 devises. Si vous souhaitez décompter un ordre sur une valeur américaine en dollar, il vous faut d'abord créer un compte en dollar. Le ticket d'ordre vous permet de préciser dans quelle devise l'ordre doit être effectué.

3. Convertir des devises

Convertissez vous-même des devises en ligne sur Bolero à l'aide du bouton « Conversion de devises ».

4. Consulter la garantie et les frais de courtage offerts


Vérifiez quel montant est bloqué à titre de garantie pour les options et de quel montant de frais de courtage offerts vous disposez encore.

5. Consulter l'historique des transactions

Recherchez, à l'aide d'un moteur de recherche pratique, tous les mouvements en espèces qui ont eu lieu sur votre compte Bolero. Affinez votre recherche avec les nombreux filtres.

ASTUCE Transférer de l'argent vers votre compte Bolero ? Virez le montant sur le numéro de compte général de Bolero BE77 4096 5474 0142 en reprenant votre communication structurée personnelle. Vous l'avez oubliée ? Elle figure en haut à droit sur l'écran « Transférer des liquidités ».

1.9 Comment découvrir des opportunités ?



The screenshot displays the 'Centre d'idées' (Ideas Center) on the Bolero platform. The interface includes a search bar at the top with the text 'Chercher' and a dropdown menu for 'Recherche par type de titre'. The user's account information is visible in the top right corner, including the name 'Compte : Dominique Desmedt (0322351)' and the available balance 'Disponible pour négocier: 13.285,68 EUR'. The main content area is titled 'Le top des idées' and contains several featured sections:

- Benelux Top Picks pour 2017**: A card featuring the KBC Securities logo with the text 'Voici les actions (Benelux et small cap) favorites de KBC Securities pour 2017.'
- Les meilleurs dividendes belges**: A card featuring a close-up of a 'Dividend' certificate with the text 'Quelles actions belges offrent le meilleur rendement de dividende?'
- KBC AM Top Picks pour 2017**: A card featuring the KBC Asset Management logo with the text 'Les 12 actions préférées de KBC Asset management pour 2017.'

Below these, there are additional sections for 'Les meilleurs dividendes belges', 'Sélection d'obligations', and 'Top 10 seconde moitié 2016'.

Le Centre d'idées est sans nul doute l'un des endroits les plus intéressants de la plateforme. Si vous cherchez **l'inspiration pour votre portefeuille et des opportunités d'achat ou de vente**, c'est dans ce module que vous les trouverez.

- Fouillez dans la sélection Benelux Bolero qui reprend les actions favorites des analystes de KBC.
- Explorez les « fondamentaux » et les « technicals » de Recognia pour des listes d'actions intéressantes sur la base de l'analyse fondamentale ou technique.

Vous êtes à la recherche d'opportunités ?

The screenshot shows the Bolero Idea Center interface. The main heading is "Bouw uw eigen strategie" (Build your own strategy). Below this, it says "Vind de aandelen die voldoen aan uw criteria op basis van fundamentele en technische analyse." (Find the shares that meet your criteria based on fundamental and technical analysis). The interface is divided into several sections: "Basis fundamentele analyse" (Basic fundamental analysis), "Geavanceerde fundamentele analyse" (Advanced fundamental analysis), "Basis technische analyse" (Basic technical analysis), and "Geavanceerde technische analyse" (Advanced technical analysis). The "Basis fundamentele analyse" section is active, showing a list of criteria for Euronext Brussel. The criteria include Market Capitalization, Price/Book Value, Growth Per Share (Last Quarter vs. Previous Year), Revenue Growth (Last Quarter vs. Last Year), Dividend Yield, Cash Flow, Debt/Equity, and 90-day Volume Average. Each criterion has a range of values and a corresponding number of results. The total number of results is 44.

Criteria	Min	Max	Zoekresultaten	Verwijderen						
▶ Marktcapitalisatie	3.18M	63.3M	366M	1.45B	5.29B	63B	max	162	✕	
▶ Koers/Boekwaarde	0,3	0,96	1,54	2,4	4,22	18,6	max	146	✕	
▶ Groei Winst Per Aandeel (Laatste Kwartaal vs. Vorig jaar)	-8%	-2%	0%	17%	58%	771%	max	117	✕	
▶ Omzet Groei (Laatste Kwartaal vs. Laatste Jaar)	-47%	-2,5%	2,9%	9,8%	22%	161%	max	143	✕	
▶ Dividendrendement	0,4%	1,3%	2%	2,9%	4,4%	9,1%	max	101	✕	
▶ Koers/Cashflow	1,47	6,07	9,77	14,6	22,8	113	max	108	✕	
▶ Schulden/Eigen vermogen	0,001	0,17	0,41	0,72	1,29	5,78	max	140	✕	
▶ Volume 90-daags Gemiddeld	3.000	0	1,74	27,8	216	2,250	422.000	max	81	✕

Êtes-vous à la recherche d'actions avec un rendement du dividende déterminé ? Ou d'actions sur Euronext Brussels qui sont sous-valorisées ou qui affichent une tendance positive à court terme ? Avec les scanners d'actions Recognia, vous pouvez **rechercher des opportunités sur la base de l'analyse fondamentale et technique**. Le scanner fait immédiatement apparaître la liste des actions qui correspondent à votre sélection.

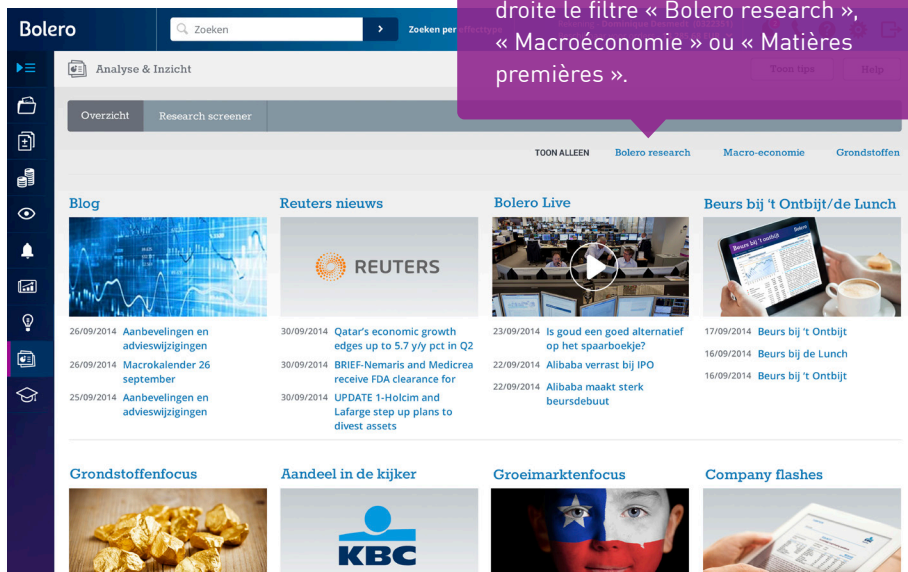
Bolero collabore, pour son Centre d'idées, avec Recognia, un acteur canadien de premier plan dans le domaine de l'analyse technique et fondamentale.

1.10 Où pouvez-vous trouver l'offre d'information sur Bolero ?

Pour investir avec succès, il faut avant tout être bien informé. L'offre d'informations boursières proposée par Bolero est la plus complète et la plus riche sur le marché belge. Toute l'information est présentée de façon claire et ordonnée, ce qui vous permet de trouver en un minimum de temps l'information que vous cherchez.

Recherche et analyses

ASTUCE Si vous souhaitez filtrer l'information de manière un peu plus précise, sélectionnez en haut à droite le filtre « Bolero research », « Macroéconomie » ou « Matières premières ».



The screenshot displays the Bolero website interface. At the top, there is a search bar with the text 'Zoeken' and a dropdown menu showing 'Bolero research', 'Macro-economie', and 'Grondstoffen'. Below the search bar, the main content area is divided into several sections:

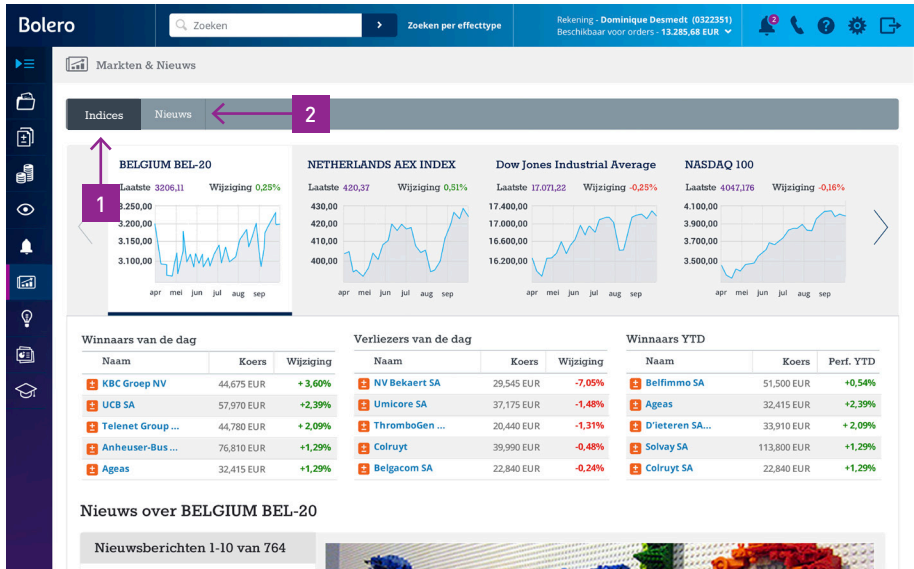
- Blog:** Contains three articles with dates and titles, such as '26/09/2014 Aanbevelingen en advieswijzigingen'.
- Reuters nieuws:** Features a Reuters logo and several news items, including '30/09/2014 Qatar's economic growth edges up to 5.7 y/y pct in Q2'.
- Bolero Live:** Includes a video player icon and news items like '23/09/2014 Is goud een goed alternatief op het spaarboekje?'.
- Beurs bij 't Ontbijt/de Lunch:** Shows a person holding a tablet and news items such as '17/09/2014 Beurs bij 't Ontbijt'.
- Grondstoffenfocus:** Features an image of gold bars.
- Aandeel in de kijker:** Shows the KBC logo.
- Groeiemarktenfocus:** Includes an image of a person's face with a flag overlay.
- Company flashes:** Shows a person holding a tablet.

Newsletters journalières, analyses approfondies d'actions, rapports d'analystes : tout cela figure dans la rubrique « Recherche et analyses ».

À la recherche d'analyses spécifiques ?

Vous recherchez l'analyse la plus récente sur Apple ? Ou un rapport actualisé sur l'or ? Trouvez rapidement la bonne analyse à l'aide du moteur de recherche sous « Rechercher votre analyse ». Introduisez votre recherche et Bolero fera apparaître un aperçu de tous les rapports d'analystes ou analyses sur le sujet.

Comme vous pouvez le constater, vous disposez d'une panoplie d'informations sur les actions et la bourse que vous pouvez directement mettre à profit. Des informations incontournables pour tout investisseur !



Indices | **Nieuws** ← 2

1 ↑

BELGIUM BEL-20
Laatste 3206,11 Wijziging 0,25%
3.250,00
3.200,00
3.150,00
3.100,00
apr mei jun jul aug sep

NETHERLANDS AEX INDEX
Laatste 420,37 Wijziging 0,51%
430,00
420,00
410,00
400,00
apr mei jun jul aug sep

Dow Jones Industrial Average
Laatste 17.071,22 Wijziging -0,25%
17.400,00
17.000,00
16.600,00
16.200,00
apr mei jun jul aug sep

NASDAQ 100
Laatste 4047,176 Wijziging -0,16%
4.100,00
3.900,00
3.700,00
3.500,00
apr mei jun jul aug sep

Winnaars van de dag

Naam	Koers	Wijziging
KBC Groep NV	44,675 EUR	+3,60%
UCB SA	57,970 EUR	+2,39%
Teleneet Group ...	44,780 EUR	+2,09%
Anheuser-Bus ...	76,810 EUR	+1,29%
Ageas	32,415 EUR	+1,29%

Verliezers van de dag

Naam	Koers	Wijziging
NV Bekaert SA	29,545 EUR	-7,05%
Umicore SA	37,175 EUR	-1,48%
ThromboGen ...	20,440 EUR	-1,31%
Colruyt	39,990 EUR	-0,48%
Belgacom SA	22,840 EUR	-0,24%

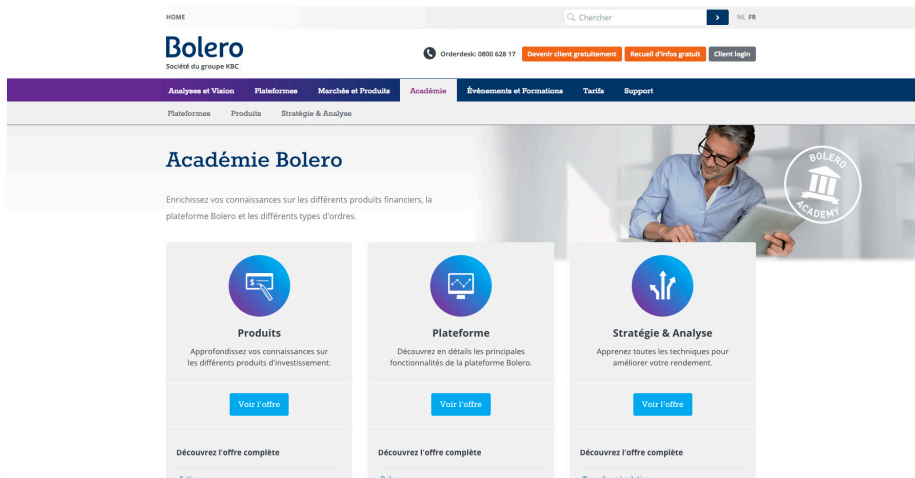
Winnaars YTD

Naam	Koers	Perf. YTD
Belfimmo SA	51,500 EUR	+0,54%
Ageas	32,415 EUR	+2,39%
D'lieteren SA...	33,910 EUR	+2,09%
Solvay SA	113,800 EUR	+1,29%
Colruyt SA	22,840 EUR	+1,29%

Nieuws over BELGIUM BEL-20

Nieuwsberichten 1-10 van 764

1. Comment se portent les bourses ? Un clic sur « Marchés et actualités » et vous obtenez la réponse. Suivez en direct les performances des principaux indices boursiers, voyez quels sont les gagnants et les perdants.
2. Vous cherchez des nouvelles sur un produit ou un secteur spécifique ? Vous trouverez sous l'onglet « Actualités » une vaste section d'actualités avec des articles de L'Echo et Reuters. Avec les différents onglets, il vous est possible de filter le type d'actualité.



The screenshot shows the Bolero Académie website. At the top, there is a navigation bar with the Bolero logo and the text 'Société du groupe NBC'. Below this is a dark blue navigation menu with items: 'Analyse et Vision', 'Plateformes', 'Marchés et Produits', 'Académie', 'Événements et Formations', 'Tarifs', and 'Support'. A secondary menu below it lists 'Plateformes', 'Produits', and 'Stratégie & Analyse'. The main content area features a large image of a man looking at a tablet, with a circular logo for 'BOLERO ACADEMY' overlaid. Below the image, the text reads: 'Enrichissez vos connaissances sur les différents produits financiers, la plateforme Bolero et les différents types d'ordres.' Three main sections are highlighted with icons and text: 'Produits' (with a cursor icon), 'Plateforme' (with a chart icon), and 'Stratégie & Analyse' (with a bar chart icon). Each section includes a brief description and a 'Voir l'offre' button. At the bottom of each section, there is a link to 'Découvrez l'offre complète'.

Vous souhaitez en apprendre davantage sur la bourse ? Ou mieux connaître des produits financiers comme les trackers ou les turbos ? Alors rendez-vous dans notre Académie Bolero, où nous vous familiarisons avec le monde de la finance.

1.11 Comment suivre la bourse partout et à tout moment ?



Pour un investisseur comme vous, il n'a jamais été aussi simple de suivre à tout moment la bourse et votre portefeuille Bolero. Utilisez votre smartphone ou tablette tout en bénéficiant de la même convivialité et de la même rapidité que sur notre plateforme. Notre site s'adapte automatiquement à votre appareil favori.


Pour iPhone, iPad et Android, nous avons même développé des applications bien spécifiques. Téléchargez l'app Bolero dans l'App store (Apple) ou via Google Play (Android).

Si vous utilisez l'app pour la première fois, vous aurez besoin de votre digipass ou de votre lecteur de carte CBC/KBC pour l'enregistrement. Vous choisirez ensuite un code PIN de cinq chiffres avec lequel vous pourrez dorénavant vous connecter de manière simple et sûre pour placer vos ordres.




1.12 De quels services supplémentaires les clients Bolero bénéficient-ils ?

Confirmation d'ordre gratuit par e-mail ou SMS

Votre ordre a été exécuté ? Vous recevez immédiatement et gratuitement une confirmation par e-mail ou SMS. Réglez ce service via « Réglages » .

Inscrivez vous à la newsletter et les analyses de marché

Sous « Réglages »  sélectionnez les newsletters que vous souhaitez obtenir par courriel et recevez nos analyses des principales actualités concernant la bourse et les actions.

Développer vos connaissances avec nos évènements et webinaires

Bolero organise régulièrement des rencontres uniques pour vous permettre d'affiner vos connaissances boursières : forums pour investisseurs, visites d'entreprises cotées en bourse ...
Ainsi que de nombreux webinaires, dans lesquels nous vous familiarisons avec certaines produits boursiers par exemple.

Une question l'Orderdesk est à votre service

Notre équipe de courtiers professionnels est à votre disposition chaque jour de bourse de 8h à 22h. Ils répondent à toutes vos questions sur la bourse ou l'utilisation de notre plateforme. Vous souhaitez placer un ordre sur une bourse que nous ne proposons pas en ligne ? L'Orderdesk Bolero peut vous y aider également.


Téléphone : **02 303 33 01**


E-mail: info@bolero.be

2. En savoir plus...

Il vous reste des questions sur l'utilisation du site ?

Consultez la fonction d'aide

Sur notre site Internet, vous trouverez une fonction d'aide  très détaillée. Pour des explications sur des termes tels que ROE, EBIT ... vous pouvez consulter le **glossaire**. Dans le **Centre de documentation**, vous trouverez un aperçu pratique des différents documents. Toutes les questions courantes au sujet de la bourse et du site web sont regroupées dans les « **Questions fréquemment posées** ».

En cliquant sur  dans une page spécifique, vous obtenez directement le glossaire et les questions fréquemment posées concernant la page en question.

Vous aimeriez une courte visite guidée à travers les différentes fonctions d'un menu ? Cliquez sur « **Astuces** » et découvrez toutes les possibilités.

Nos courtiers répondent à toutes vos questions

Contactez l'Orderdesk Bolero tous les jours de bourse de 8h à 22h.

 **02 303 33 01**

Ou posez votre question via **Twitter** sur @BoleroBE_FR.
Nous sommes là 24h/24 pour vous aider !

Une vidéo de démonstration pratique et des webinaires utiles

Regardez la vidéo de démonstration sur www.bolero.be ou suivez une de nos formations en ligne concernant la plateforme. Vous trouverez aussi le calendrier de nos webinaires sur www.bolero.be.

